



平成 28 年度 伴走型小規模事業者支援推進事業

小規模企業支援ニーズ  
建設業「経済動向」調査・分析報告書

平成 28 年 12 月  
やましる商工会  
土井合同事務所 土井 一海



第1章 小規模事業者：建設業・経済動向調査	3
(1) 事業内容	3
(2) 調査期間・方法	3
(3) 集計やグラフについて	3
第2章 建設業・経済動向調査・集計結果	4
1. 調査企業の概要	4
(1) 営業年数（数量）	4
(2) 代表者の年齢（数量）	4
(3) 役員・従業員数	4
(4) 売上高（SA）	5
2. 経済動向の集計・分析結果	6
Q1 主たる業種・従たる業種	6
Q2 兼業の状況（SA）	6
Q3 後継者の状況（SA）	7
Q4 昨年の新規設備投資（SA）	8
Q5 今期の経営状況	9
Q6 直面している経営上の課題（最大3項目選択）	10
第3章 調査結果のまとめ：建設業・経済動向調査	11
第4章 参考資料：建設業・経済動向調査	12
1. アンケート調査票	12
2. 単純集計表	14



## 第1章 小規模事業者：建設業・経済動向調査

### (1) 事業内容

地域小規模事業者の支援ニーズに沿った事業計画の策定、また実行方法等を決定するうえでの基礎資料として、小規模事業者経済動向調査を実施・分析する。なお、調査結果は、当会のホームページからも閲覧可能とし、地域小規模事業者がタイムリーに必要な情報取得ができる環境を整備する。

### (2) 調査期間・方法

- 調査期間：平成28年10月1日～平成28年11月15日
- 調査内容：巻末のアンケート調査票を参照願います。
- 調査方法：当商工会会員の小規模事業者に調査票を配布。記入後、郵送にて回収した。
- 配布回収状況

商工会	やましろ商工会
配布枚数	60
回収枚数	19
回収率	31.7%

- 集計・分析期間：平成28年11月24日～12月8日

### (3) 集計やグラフについて

- ・ SA（選択肢から1ヶのみ選択）、MA（複数選択）、数量（数字記入）を表す。
- ・ 単純集計は、不明（無回答）を含め100%として集計した。
- ・ 集計表にある「不明」は、質問に対し記入がなかった回答の件数を示す。また、「件数」は回答件数、「(全体)%」は回答件数に対する割合、「(除不)%」は「不明」を除いた回答件数に対する割合を示す。
- ・ 集計表は目視で理解しやすいよう、ウェイトが高いカテゴリーを網掛けし強調した。
- ・ 円グラフのデータラベルの%標記は、スペースの関係で整数表記とした。

#### 【注意点】

- ・ 調査・集計結果の本文では、主要な数値やグラフを用いて表現し、重要性を尺度に一部は割愛したのものもある。
- ・ 集計したデータは、「第4章 参考資料」にある調査票や集計表を参照のこと。



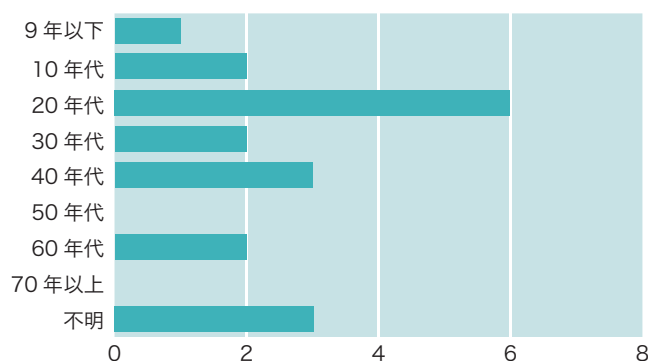
## 第2章 建設業・経済動向調査・集計結果

### 1. 調査企業の概要

#### (1) 営業年数（数量）

営業年数を10年単位で見ると、「20年代」が6件（31.6%）で最も多く、次に多いのは「40年代」の3件で、「9年以下」から「60年代」までばらばらしている。

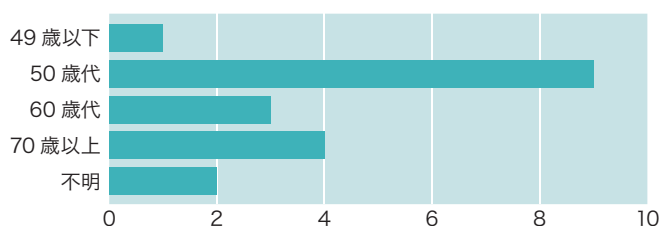
No.	カテゴリー	件数	(全体)%	(除不)%
1	9年以下	1	5.3	6.3
2	10年代	2	10.5	12.5
3	20年代	6	31.6	37.5
4	30年代	2	10.5	12.5
5	40年代	3	15.8	18.8
6	50年代	0	0	0
7	60年代	2	10.5	12.5
8	70年以上	0	0	0
	不明	3	15.8	
		19	100	16



#### (2) 代表者の年齢（数量）

代表者の年齢を10年単位で見ると、「50歳代」が各9件（47.4%）で最も多い。「49歳以下」は1件（5.3%）で、「60歳代」以上は37%で高齢化している。

No.	カテゴリー	件数	(全体)%	(除不)%
1	49歳以下	1	5.3	5.9
2	50歳代	9	47.4	52.9
3	60歳代	3	15.8	17.6
4	70歳以上	4	21.1	23.5
	不明	2	10.5	11.8
		19	100	17



#### (3) 役員・従業員数

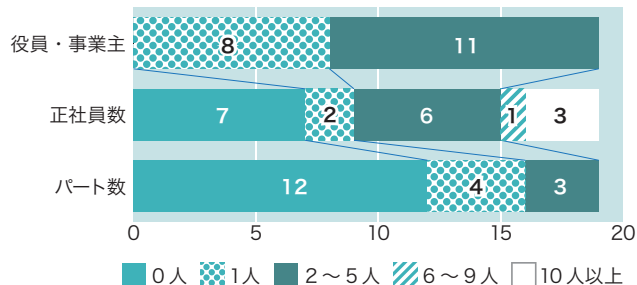
役員・事業主数は「2～5人」が11件で最も多く、「1人」が8件となっている。

正社員数は「0人」が7件で最も多く、「2～5人」が6件で続いている。

パートも「0人」が12件で最も多く、「1人」が4件、「2～5人」が3件と続いている。



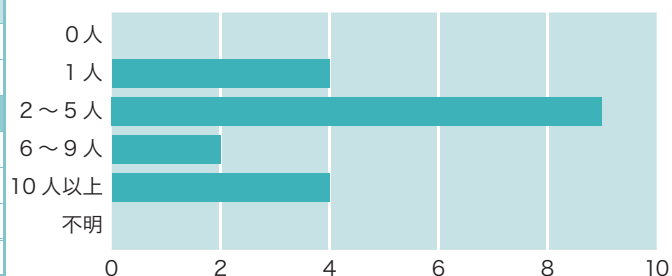
No.	カテゴリー	役員・事業主	正社員数	パート数
1	0人	0	7	12
2	1人	8	2	4
3	2～5人	11	6	3
4	6～9人	0	1	0
5	10人以上	0	3	0
サンプル数 (%ベース)		19	19	19



【合計従業員数】

従業員総数は、「2～5人」が9件、「1人」と「10人以上」が各4件で、「10人以上」の有力な企業が約20%ある。

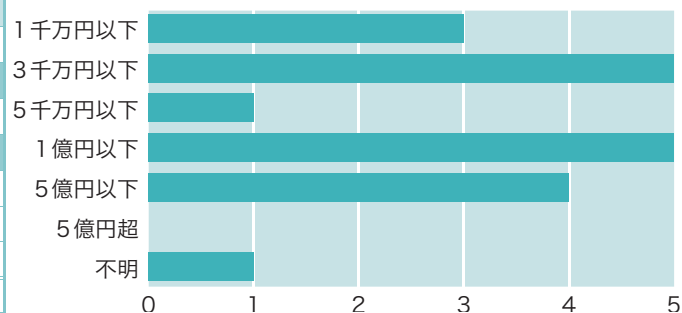
No.	カテゴリー	件数	(全体)%	(除不)%
1	0人	0	0	0
2	1人	4	21.1	21.1
3	2～5人	9	47.4	47.4
4	6～9人	2	10.5	10.5
5	10人以上	4	21.1	21.1
	不明	0	0	
		19	100	19



(4)売上高 (SA)

売上高「3千万円以下」と「1億円以下」の企業が各5件(26.3%)で最も多く、次いで「5億円以下」が4件(21.1%)、「1千万円以下」3件(15.8%)の順となっている。小規模な企業が大半であるものの、売上高5億円以下の有力な企業もある。

No.	カテゴリー	件数	(全体)%	(除不)%
1	1千万円以下	3	15.8	16.7
2	3千万円以下	5	26.3	27.8
3	5千万円以下	1	5.3	5.6
4	1億円以下	5	26.3	27.8
5	5億円以下	4	21.1	22.2
6	5億円超	0	0	0
	不明	1	5.3	
		19	100	18





## 2. 経済動向の集計・分析結果

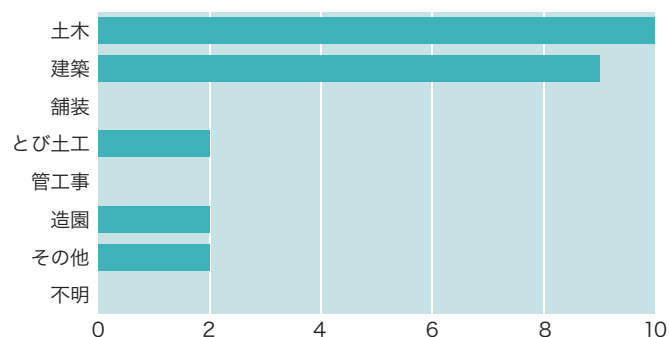
### Q1 主たる業種・従たる業種

#### ① 主たる業種 (MA)

主たる業種をみると、「土木」が10件(52.6%)で半数を超え、2番目は「建築」の9件で大半を占め、「とび土工」、「造園」、「その他」が各2件となっている。

「その他」には、外構工事、商社業の記載があった。

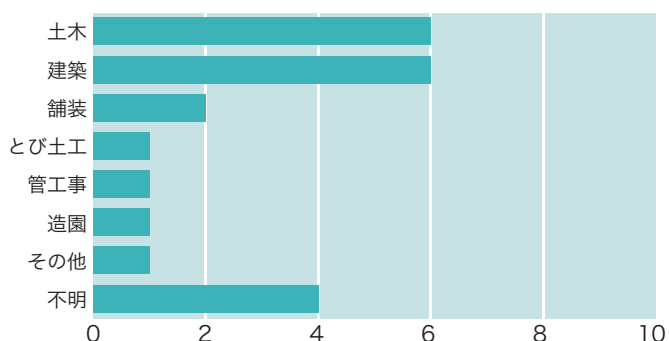
No.	カテゴリー	件数	(全体)%	(除不)%
1	土木	10	52.6	52.6
2	建築	9	47.4	47.4
3	舗装	0	0.0	0.0
4	とび土工	2	10.5	10.5
5	管工事	0	0.0	0.0
6	造園	2	10.5	10.5
7	その他	2	10.5	10.5
	不明	0	0	
		19	100	19



#### ② 従たる業種 (MA)

従たる業種を有するのは18件で、その内「土木」と「建築」が各6件で、「舗装」や「とび土工」等が各1件となっている。

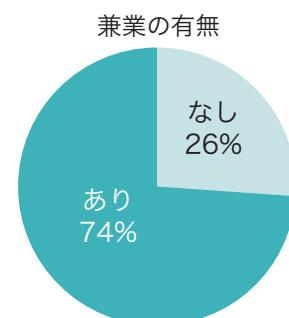
No.	カテゴリー	件数	(全体)%	(除不)%
1	土木	6	31.6	40.0
2	建築	6	31.6	40.0
3	舗装	2	10.5	13.3
4	とび土工	1	5.3	6.7
5	管工事	1	5.3	6.7
6	造園	1	5.3	6.7
7	その他	1	5.3	6.7
	不明	4	21.1	
		19	100	15



### Q2 兼業の状況 (SA)

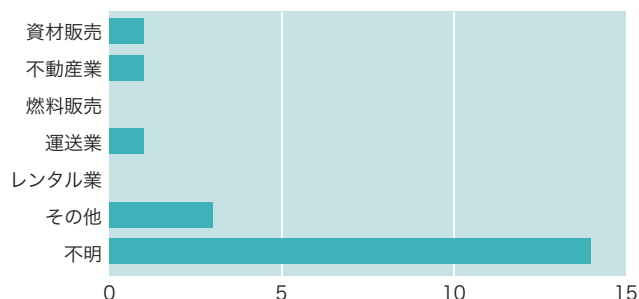
兼業の有無を聞いたところ「あり」が5件(26.3%)で、内訳は下の「兼業の内容」のとおり。

兼業のその他には「学習塾」、「商社業」の記載があった。





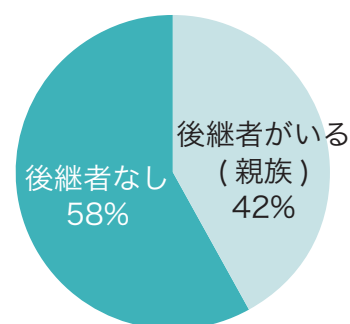
No.	カテゴリー	件数	(全体)%	(除不)%
1	資材販売	1	5.3	20.0
2	不動産業	1	5.3	20.0
3	燃料販売	0	0.0	0.0
4	運送業	1	5.3	20.0
5	レンタル業	0	0.0	0.0
6	その他	3	15.8	60.0
	不明	14	73.7	
		19	105	5



### Q3 後継者の状況 (SA)

親族に後継者がいるのは8件(42.1%)で、親族以外の後継者は0件であった。一方、後継者なしが11件(57.9%)となっている。

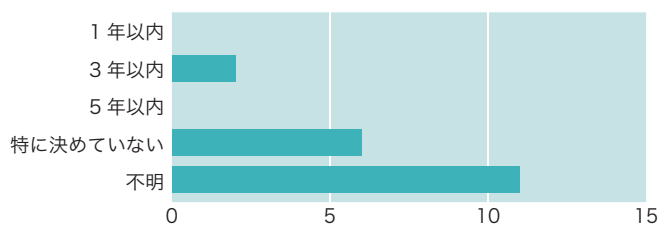
No.	カテゴリー	件数	(全体)%	(除不)%
1	後継者がいる(親族)	8	42.1	42.1
2	後継者がいる(親族以外)	0	0.0	0.0
3	後継者なし	11	57.9	57.9
	不明	0	0	
		19	100	19



### Q3-2 後継者あり、事業承継時期 (SA)

「後継者あり」の事業承継予定時期をみると、「特に決めていない」が6件(31.6%)で最も多く、承継時期が決まっているのは2件で「3年以内」となっている。

No.	カテゴリー	件数	(全体)%	(除不)%
1	1年以内	0	0.0	0.0
2	3年以内	2	10.5	25.0
3	5年以内	0	0.0	0.0
4	特に決めていない	6	31.6	75.0
	不明	11	57.9	
		19	100	8

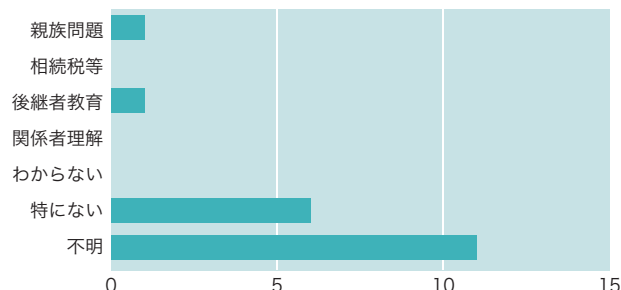


### Q3-3 事業承継を進める上での課題 (MA)

事業承継を進める上での課題は、「特にない」が6件(31.6%)で最も多く、課題として選ばれたのは「親族問題」と「後継者教育」が各1件であった。



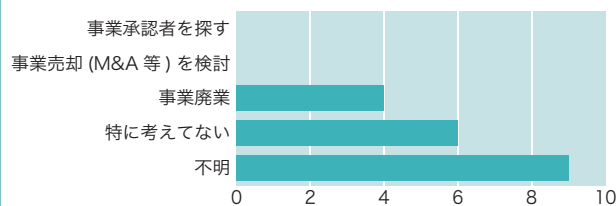
No.	カテゴリー	件数	(全体)%	(除不)%
1	親族問題	1	5.3	12.5
2	相続税等	0	0.0	0.0
3	後継者教育	1	5.3	12.5
4	関係者理解	0	0.0	0.0
5	わからない	0	0.0	0.0
6	特にない	6	31.6	75.0
	不明	11	57.9	
		19	100	8



### Q3-4 後継者なし、事業承継方法 (SA)

「後継者なし」企業の事業承継方法は、「特に考えていない」が6件（31.6%）で最も多く、2番目が「事業廃業」の4件（21.1%）であった。

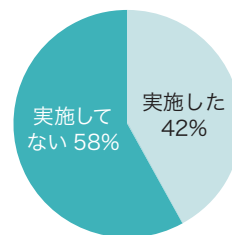
No.	カテゴリー	件数	(全体)%	(除不)%
1	事業承認者を探す	0	0.0	0.0
2	事業売却 (M&A 等) を検討	0	0.0	0.0
3	事業廃業	4	21.1	40.0
4	特に考えてない	6	31.6	60.0
	不明	9	47.4	
		19	100	10



### Q4 昨年の新規設備投資 (SA)

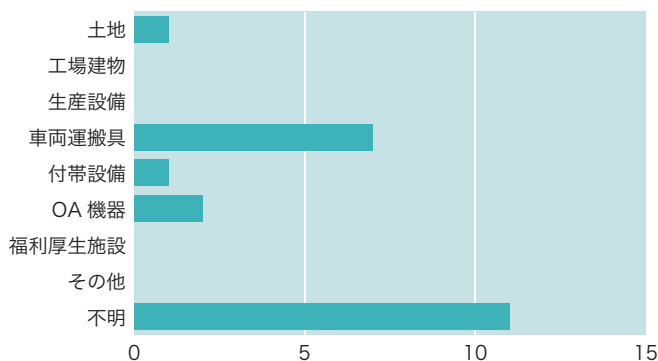
昨年、新規設備投資を「実施」した企業は8件（42.1%）で、「実施していない」企業の11件（57.9%）を下回っている。また、実施した設備投資内容をみると、「車両運搬具」が7件で最も多く、次が「OA機器」であった。

No.	カテゴリー	件数	(全体)%	(除不)%
1	実施した	8	42.1	42.1
2	実施してない	11	57.9	57.9
	不明	0	0	
		19	100	19



※（実施した）昨年新規の設備投資 (MA)

No.	カテゴリー	件数	(全体)%	(除不)%
1	土地	1	5.3	12.5
2	工場建物	0	0	0.0
3	生産設備	0	0	0.0
4	車両運搬具	7	36.8	87.5
5	付帯設備	1	5.3	12.5
6	OA機器	2	10.5	25.0
7	福利厚生施設	0	0	0.0
8	その他	0	0	0.0
	不明	11	57.9	
		19	100	8





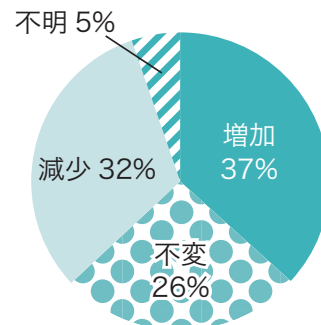


## Q5 今期の経営状況

### ① 売上（加工）金額 (SA)

前期と比較した売上（加工）金額が、「増加」は7件（36.8%）に対し、「減少」は6件（31.6%）で、「増加」を下回っている。

No.	カテゴリー	件数	(全体)%	(除不)%
1	増加	7	36.8	38.9
2	不変	5	26.3	27.8
3	減少	6	31.6	33.3
	不明	1	5.3	
		19	100	18



### ② 売上（収入）の増減状況

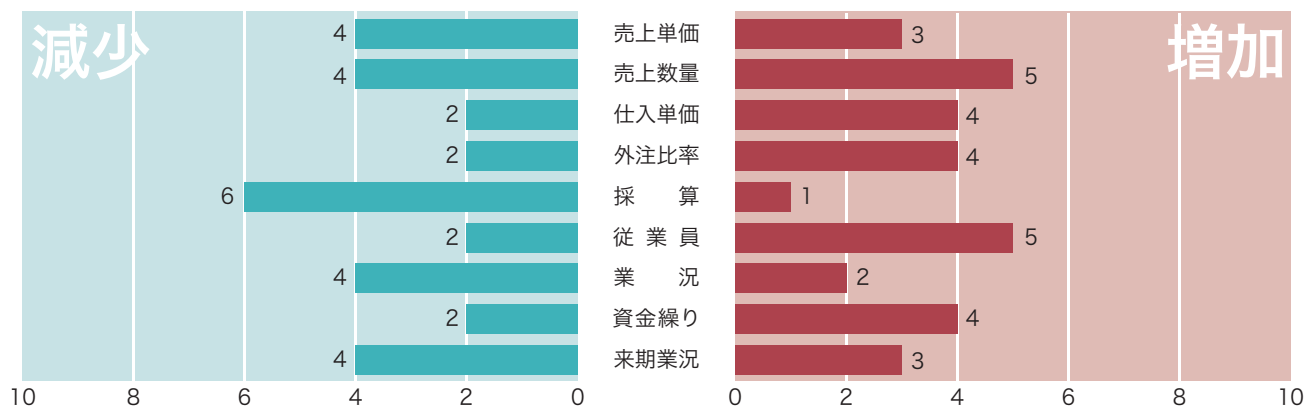
前期と比較した売上（加工）金額の増減割合をみると、増加は「約1割」が4件、「約2割」・「約3割」が1件に対し、減少は「約1割」が2件、「約2割」が1件で、増加が減少を上回る傾向となっている。



### ③ 売上単価等の状況

売上や業績を左右する単価や数量等9項目を、「不変」を除き「増加」と「減少」で表した。

売上単価及び売上数量は、「減少」と「増加」がほぼ同程度であるが、仕入単価及び外注比率が「増加」し、採算が「悪化」した企業が多い。また、従業員は「増加」し、業況は「悪化」が多いが、資金繰りは「改善」が多く、来期の概況は「悪化」多くなっている。

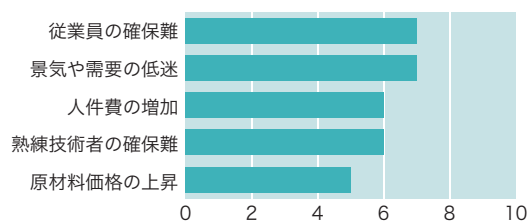




## Q6 直面している経営上の課題（最大3項目選択）

経営上の課題で最も多かったのは「従業員の確保」と「景気や需要の低迷」の各7件（36.8%）、3番目は「人件費の増加」と「熟練技術者の確保難」で、人に関する経営上の課題が多い。

経営で気になっていること上位5位



No.	カテゴリー	件数	(全体)%	(除不)%
1	従業員の確保難	7	36.8	38.9
2	景気や需要の低迷	7	36.8	38.9
3	人件費の増加	6	31.6	33.3
4	熟練技術者の確保難	6	31.6	33.3
5	原材料価格の上昇	5	26.3	27.8
6	大企業による競争の悪化	3	15.8	16.7
7	生産設備の不足・老朽化	3	15.8	16.7
8	生産（加工）単価の低下・上昇難	3	15.8	16.7
9	事業資金の借入難	3	15.8	16.7
10	新規参入業者の増加	1	5.3	5.6
11	生産ニーズの変化への対応	1	5.3	5.6
12	原材料費・人件費以外の経費増加	1	5.3	5.6
13	金利負担の増加	1	5.3	5.6
14	取引条件の悪化	1	5.3	5.6
15	その他	1	5.3	5.6
16	生産設備の過剰	0	0	0
17	原材料の不足	0	0	0
	不明	1	5.3	
		19	100	18



### 第3章 調査結果のまとめ：建設業・経済動向調査

今回実施した地域の経済動向調査の結果判明した、やましる商工会の調査対象企業の概要及び経営状況、経営課題等は、以下のとおりである。

調査企業の概要	<ul style="list-style-type: none"> <li>・ 営業年数は、「20年代」が6件(31.6%)で最も多く、「9年以下」から「60年代」までばらついている。</li> <li>・ 代表者の年代は、「50歳代」が各9件(47.4%)で最も多く、「49歳以下」と少なく、「60歳代」以上は37%と高齢化している。</li> </ul>
従業員数及び売上高	<ul style="list-style-type: none"> <li>・ 従業員総数は、「2～5人」が9件、「1人」と「10人以上」が各4件で、「10人以上」の有力な企業が約20%ある。</li> <li>・ 売上高「3千万円以下」と「1億円以下」の企業が各5件(26.3%)で最も多いが、売上高5億円以下の有力な企業も4件ある。</li> </ul>
主たる業種等	<ul style="list-style-type: none"> <li>・ 主たる業種をみると、「土木」が10件(52.6%)で半数を超え、2番目は「建築」の9件で大半を占めている。</li> <li>・ 兼業は、「あり」が5件(26.3%)で、資材販売や不動産業、運送業が各1件であった。</li> </ul>
後継者問題	<ul style="list-style-type: none"> <li>・ 親族に後継者がいるのは8件(42.1%)で、親族以外の後継者は0件。後継者なしが11件(57.9%)。</li> <li>・ 事業承継を進める上での課題は、「親族問題」と「後継者教育」が各1件。</li> <li>・ 「後継者なし」企業では、「事業廃業」が4件(21.1%)。</li> </ul>
昨年の新規設備投資	<ul style="list-style-type: none"> <li>・ 設備投資を「実施」した企業は8件(42.1%)で、「実施していない」企業の11件(57.9%)を下回っている。</li> <li>・ 設備投資内容は、「車両運搬具」が7件で最も多い。</li> </ul>
売上単価等の状況	<ul style="list-style-type: none"> <li>・ 前期と比較した売上(加工)金額が、「増加」は7件(36.8%)に対し、「減少」は6件(31.6%)で、「増加」を下回っている。</li> <li>・ 売上単価及び売上数量は、「減少」と「増加」がほぼ同程度であるが、仕入単価及び外注比率が「増加」し、採算が「悪化」した企業が多い。</li> </ul>
経営上の課題	<ul style="list-style-type: none"> <li>・ 最も多かったのは「従業員の確保」と「景気や需要の低迷」の各7件(36.8%)、3番目は「人件費の増加」と「熟練技術者の確保難」で、人に関する経営上の課題が多い。</li> </ul>



## 第4章 参考資料：建設業・経済動向調査

### 1. アンケート調査票

記入日： 年 月 日

以下アンケート項目の（ ）内に記入又は、○印を入れて下さい

#### ○ 企業内容状況について

企業名			
事業所所在地			
代表者氏名			
営業年数	年	代表者年齢	歳
従業員数	役員又は事業主( )名 正社員( )名 パート( )名 合計( )名		
売上高	・ 1千万円以下 ・ 3千万円以下 ・ 5千万円以下 ・ 1億円以下 ・ 5億円以下 ・ 5億円超		

#### ○ 経済動向について

##### Q1 主たる業種と従たる業種を教えてください

主たる業種	1. 土木 2. 建築 3. 舗装 4. とび土工 5. 管工事 6. 造園 7. その他( )
従たる業種	1. 土木 2. 建築 3. 舗装 4. とび土工 5. 管工事 6. 造園 7. その他( )

##### Q2 兼業の有無と兼業内容を教えてください

兼業の有無 1. あり 2. なし

・ 兼業ありと答えた方に、兼業の内容についてお伺いします

1. 資材販売
2. 不動産業
3. 燃料販売
4. 運送業
5. レンタル業
6. その他( )

##### Q3 後継者の有無について

1. 後継者がいる(親族)
2. 後継者がいる(親族以外)
3. 後継者なし

\*後継者がいるに○印をつけた方は、事業承継の予定時期についてお伺いします

- ・ 1年以内
- ・ 3年以内
- ・ 5年以内
- ・ 特に決めていない



\*また、事業承継を進めるうえで現在考えられる課題についてお伺いします

- ・親族問題・相続税等・後継者教育・関係者理解・わからない・特にない

\*後継者なしに○印をつけた方は、今後の予定についてお伺いします

- ・事業承継者を探す・事業売却(M&A等)を検討・事業廃業・特に考えていない

#### Q4 昨年の新規の設備投資は、どのような状況ですか

1. 実施した 2. 実施していない

\*実施した場合に該当する全ての番号に○印を付けて下さい。

1. 土地 2. 工場建物 3. 生産設備 4. 車両運搬具  
5. 付帯設備 6. O A 機器 7. 福利厚生施設 8. その他 ( )

#### Q5 今期の貴社の状況は、前期と比較してどうですか

- イ. 売上(加工)金額 1. 増加 2. 不変 3. 減少

\*増加に○を付けた方 ・約1割増加・約2割増加・約3割増加・2倍以上伸びた

\*減少に○を付けた方 ・約1割減少・約2割減少・約3割減少・半分以下に減少

- ロ. 売上(加工)単価 1. 増加 2. 不変 3. 減少

- ハ. 売上(加工)数量 1. 増加 2. 不変 3. 減少

- ニ. 原材料仕入単価 1. 増加 2. 不変 3. 減少

- ホ. 売上高外注費比率 1. 増加 2. 不変 3. 減少

- ヘ. 採算(経常利益 個人の場合青色控除前) 1. 増加 2. 不変 3. 減少

- ト. 従業員(臨時&パート含む)数 1. 増加 2. 不変 3. 減少

- チ. 業況(自社) 1. 良い 2. 普通 3. 悪い

- リ. 資金繰り 1. 好転 2. 不変 3. 悪化

- ヌ. 来期見通し 1. 好転 2. 不変 3. 悪化

#### Q6 直面している経営上の問題点を3つ選んで、○印を付けて下さい。

- |                    |                        |
|--------------------|------------------------|
| 1. 大企業による競争の悪化     | 10. 生産(加工)単価の低下・上昇難    |
| 2. 新規参入業者の増加       | 11. 金利負担の増加            |
| 3. 生産ニーズの変化への対応    | 12. 取引条件の悪化            |
| 4. 生産設備の不足・老朽化     | 13. 事業資金の借入難           |
| 5. 生産設備の過剰         | 14. 従業員の確保難            |
| 6. 原材料価格の上昇        | 15. 熟練技術者の確保難          |
| 7. 原材料の不足          | 16. 景気や需要の低迷           |
| 8. 人件費の増加          | 17. その他(具体的内容を記入して下さい) |
| 9. 原材料費・人件費以外の経費増加 |                        |



## 2. 単純集計表

営業年数 (SA)

No.	カテゴリー	件数	(全体)%	(除不)%
1	9年以下	1	5.3	6.3
2	10年代	2	10.5	12.5
3	20年代	6	31.6	37.5
4	30年代	2	10.5	12.5
5	40年代	3	15.8	18.8
6	50年代	0	0	0
7	60年代	2	10.5	12.5
8	70年以上	0	0	0
	不明	3	15.8	
		19	100	16

代表者年齢 (SA)

No.	カテゴリー	件数	(全体)%	(除不)%
1	49歳以下	1	5.3	5.9
2	50歳代	9	47.4	52.9
3	60歳代	3	15.8	17.6
4	70歳以上	4	21.1	23.5
	不明	2	10.5	11.8
		19	100	17

役員または事業主数 (SA)

No.	カテゴリー	件数	(全体)%	(除不)%
1	0人	0	0	0
2	1人	8	42.1	42.1
3	2～5人	11	57.9	57.9
	6～9人	0	0	0
	10人以上	0	0	0
	不明	0	0	
		19	100	19

正社員数 (SA)

No.	カテゴリー	件数	(全体)%	(除不)%
1	0人	7	36.8	36.8
2	1人	2	10.5	10.5
3	2～5人	6	31.6	31.6
	6～9人	1	5.3	5.3
	10人以上	3	15.8	15.8
	不明	0	0	
		19	100	19

パート数 (SA)

No.	カテゴリー	件数	(全体)%	(除不)%
1	0人	12	63.2	63.2
2	1人	4	21.1	21.1
3	2～5人	3	15.8	15.8
	6～9人	0	0	0
	10人以上	0	0	0
	不明	0	0	
		19	100	19

従業員数合計 (SA)

No.	カテゴリー	件数	(全体)%	(除不)%
1	0人	0	0	0
2	1人	4	21.1	21.1
3	2～5人	9	47.4	47.4
4	6～9人	2	10.5	10.5
5	10人以上	4	21.1	21.1
	不明	0	0	
		19	100	19

売上高 (SA)

No.	カテゴリー	件数	(全体)%	(除不)%
1	1千万円以下	3	15.8	16.7
2	3千万円以下	5	26.3	27.8
3	5千万円以下	1	5.3	5.6
4	1億円以下	5	26.3	27.8
5	5億円以下	4	21.1	22.2
6	5億円超	0	0	0
	不明	1	5.3	
		19	100	18



## 小規模事業者小売業「需要動向」調査・分析報告書

### Q1 主たる業種 (MA)

No.	カテゴリー	件数	(全体)%	(除不)%
1	土木	10	52.6	52.6
2	建築	9	47.4	47.4
3	舗装	0	0	0
4	とび土工	2	10.5	10.5
5	管工事	0	0	0
6	造園	2	10.5	10.5
7	その他	2	10.5	10.5
	不明	0	0	
		19	100	19

### Q1 従たる業種 (MA)

No.	カテゴリー	件数	(全体)%	(除不)%
1	土木	6	31.6	40.0
2	建築	6	31.6	40.0
3	舗装	2	10.5	13.3
4	とび土工	1	5.3	6.7
5	管工事	1	5.3	6.7
6	造園	1	5.3	6.7
7	その他	1	5.3	6.7
	不明	4	21.1	
		19	100	15

### Q2 兼業の状況 (SA)

No.	カテゴリー	件数	(全体)%	(除不)%
1	あり	5	26.3	26.3
2	なし	14	73.7	73.7
	不明	0	0	
		19	100	19

### Q2 兼業の内容 (MA)

No.	カテゴリー	件数	(全体)%	(除不)%
1	資材販売	1	5.3	20.0
2	不動産業	1	5.3	20.0
3	燃料販売	0	0	0
4	運送業	1	5.3	20.0
5	レンタル業	0	0	0
6	その他	3	15.8	60.0
	不明	14	73.7	
		19	105	5

### Q3 後継者の状況 (SA)

No.	カテゴリー	件数	(全体)%	(除不)%
1	後継者がいる(親族)	8	42.1	42.1
2	後継者がいる(親族以外)	0	0	0
3	後継者なし	11	57.9	57.9
	不明	0	0	
		19	100	19

### ※ 後継者あり、事業承認時 (SA)

No.	カテゴリー	件数	(全体)%	(除不)%
1	1年以内	0	0	0
2	3年以内	2	10.5	25.0
3	5年以内	0	0	0
4	特に決めていない	6	31.6	75.0
	不明	11	57.9	
		19	100	8

### ※ 事業継承を進める上での課題 (MA)

No.	カテゴリー	件数	(全体)%	(除不)%
1	親族問題	1	5.3	12.5
2	相続税等	0	0	0
3	後継者教育	1	5.3	12.5
4	関係者理解	0	0	0
5	わからない	0	0	0
6	特にない	6	31.6	75.0
	不明	11	57.9	
		19	100	8

### ※ 後継者なし、事業承認方法 (SA)

No.	カテゴリー	件数	(全体)%	(除不)%
1	事業承認者を探す	0	0	0
2	事業売却(M&A等)を検討	0	0	0
3	事業廃業	4	21.1	40.0
4	特に考えてない	6	31.6	60.0
	不明	9	47.4	
		19	100	10



Q4 昨年新規の設備投資 (SA)

No.	カテゴリー	件数	(全体)%	(除不)%
1	実施した	8	42.1	42.1
2	実施してない	11	57.9	57.9
	不明	0	0	
		19	100	19

※ (実施した) 昨年新規の設備投資 (MA)

No.	カテゴリー	件数	(全体)%	(除不)%
1	土地	1	5.3	12.5
2	工場建物	0	0	0
3	生産設備	0	0	0
4	車両運搬具	7	36.8	87.5
5	付帯設備	1	5.3	12.5
6	OA 機器	2	10.5	25.0
7	福利厚生施設	0	0	0
8	その他	0	0	0
	不明	11	57.9	
		19	100	8

イ 売上 (加工) 金額 (SA)

No.	カテゴリー	件数	(全体)%	(除不)%
1	増加	7	36.8	38.9
2	不変	5	26.3	27.8
3	減少	6	31.6	33.3
	不明	1	5.3	
		19	100	18

※ 売上 (加工) 増加 (SA)

No.	カテゴリー	件数	(全体)%	(除不)%
1	約 1 割増加	4	21.1	57.1
2	約 2 割増加	1	5.3	14.3
3	約 3 割増加	1	5.3	14.3
4	2 倍以上伸びた	1	5.3	14.3
	不明	12	63.2	
		19	100	7

※ 売上 (加工) 減少 (SA)

No.	カテゴリー	件数	(全体)%	(除不)%
1	約 1 割減少	2	10.5	66.7
2	約 2 割減少	1	5.3	33.3
3	約 3 割減少	0	0	0
4	半分以下に減少	0	0	0
	不明	16	84.2	
		19	100	3

ロ 売上 (加工) 単価 (SA)

No.	カテゴリー	件数	(全体)%	(除不)%
1	増加	3	15.8	16.7
2	不変	11	57.9	61.1
3	減少	4	21.1	22.2
	不明	1	5.3	
		19	100	18

ハ 売上 (加工) 数量 (SA)

No.	カテゴリー	件数	(全体)%	(除不)%
1	増加	5	26.3	29.4
2	不変	8	42.1	47.1
3	減少	4	21.1	23.5
	不明	2	10.5	
		19	100	17

ニ 原材料仕入単価 (SA)

No.	カテゴリー	件数	(全体)%	(除不)%
1	増加	4	21.1	25.0
2	不変	10	52.6	62.5
3	減少	2	10.5	12.5
	不明	3	15.8	
		19	100	16





ホ 売上高外注費比率 (SA)

No.	カテゴリー	件数	(全体)%	(除不)%
1	増加	4	21.1	23.5
2	不変	11	57.9	64.7
3	減少	2	10.5	11.8
	不明	2	10.5	
		19	100	17

ヘ 採算 (経常利益 個人)(SA)

No.	カテゴリー	件数	(全体)%	(除不)%
1	増加	1	5.3	6.3
2	不変	9	47.4	56.3
3	減少	6	31.6	37.5
	不明	3	15.8	
		19	100	16

ト 従業員 (臨時&パート)(SA)

No.	カテゴリー	件数	(全体)%	(除不)%
1	増加	5	26.3	31.3
2	不変	9	47.4	56.3
3	減少	2	10.5	12.5
	不明	3	15.8	
		19	100	16

チ 業況 (自社)(SA)

No.	カテゴリー	件数	(全体)%	(除不)%
1	良い	2	10.5	12.5
2	普通	10	52.6	62.5
3	悪い	4	21.1	25.0
	不明	3	15.8	
		19	100	16

リ 資金繰り (SA)

No.	カテゴリー	件数	(全体)%	(除不)%
1	好転	4	21.1	23.5
2	不変	11	57.9	64.7
3	悪化	2	10.5	11.8
	不明	2	10.5	
		19	100	17

ヌ 来期見通し (SA)

No.	カテゴリー	件数	(全体)%	(除不)%
1	好転	3	15.8	18.8
2	不変	9	47.4	56.3
3	悪化	4	21.1	25.0
	不明	3	15.8	
		19	100	16

Q6 経営上の問題点 (MA)

No.	カテゴリー	件数	(全体)%	(除不)%
1	従業員の確保難	7	36.8	38.9
2	景気や需要の低迷	7	36.8	38.9
3	人件費の増加	6	31.6	33.3
4	熟練技術者の確保難	6	31.6	33.3
5	原材料価格の上昇	5	26.3	27.8
6	大企業による競争の悪化	3	15.8	16.7
7	生産設備の不足・老朽化	3	15.8	16.7
8	生産 (加工) 単価の低下・上昇難	3	15.8	16.7
9	事業資金の借入難	3	15.8	16.7
10	新規参入業者の増加	1	5.3	5.6
11	生産ニーズの変化への対応	1	5.3	5.6
12	原材料費・人件費以外の経費増加	1	5.3	5.6
13	金利負担の増加	1	5.3	5.6
14	取引条件の悪化	1	5.3	5.6
15	その他	1	5.3	5.6
16	生産設備の過剰	0	0	0
17	原材料の不足	0	0	0
	不明	1	5.3	
		19	16	18